

Amtliche Datenquellen zum Thema Pflege – Datenquellen und Zugangswege im Überblick

Online-Austauschtreffen: Pflegekonferenzen und Pflegenetzwerke, 25.06.2026

Rosanna Purrucker, Bayerisches Landesamt für Statistik
Dr. Stefan Schiele, Bayerisches Landesamt für Statistik

Agenda

1. Projekt Pflegestrukturplanung
2. Bevölkerungsstatistik und Demografie-Dashboard
3. Pflegestatistik und Portal Pflegebedarf 2050/
Genesis-Datenbank



Projekt Pflegestrukturplanung

Projektziele

- 1) Wir wollen den Kommunen eine **Handlungsleitlinie** sowie **verlässliche Daten** zur Pflegebedarfsermittlung zur Verfügung stellen, um eine einheitliche Pflegestrukturplanung innerhalb Bayerns zu ermöglichen.
- 2) Zudem wollen wir zur **eigenständigen Durchführung** der Pflegestrukturplanung bedarfsgerechte **Unterstützungsangebote** bieten.

Wir arbeiten hierbei eng mit einer Expertinnen- und Expertengruppe aus der Praxis zusammen.



Projektstruktur

Auftraggeber

Bayerisches Staatsministerium für
Gesundheit, Pflege und Prävention

Auftragnehmer

(Koordinationsteam)

Bayerisches Landesamt für Pflege
Bayerisches Landesamt für Statistik

Expertinnen- und Expertengruppe

Bayerischer Landkreistag	Bayerischer Städtetag	Bayerischer Bezirketag	Arbeitsgemeinschaft der Pflegekassenverbände in Bayern
-----------------------------	--------------------------	---------------------------	--

thematische Unterarbeits- gruppen

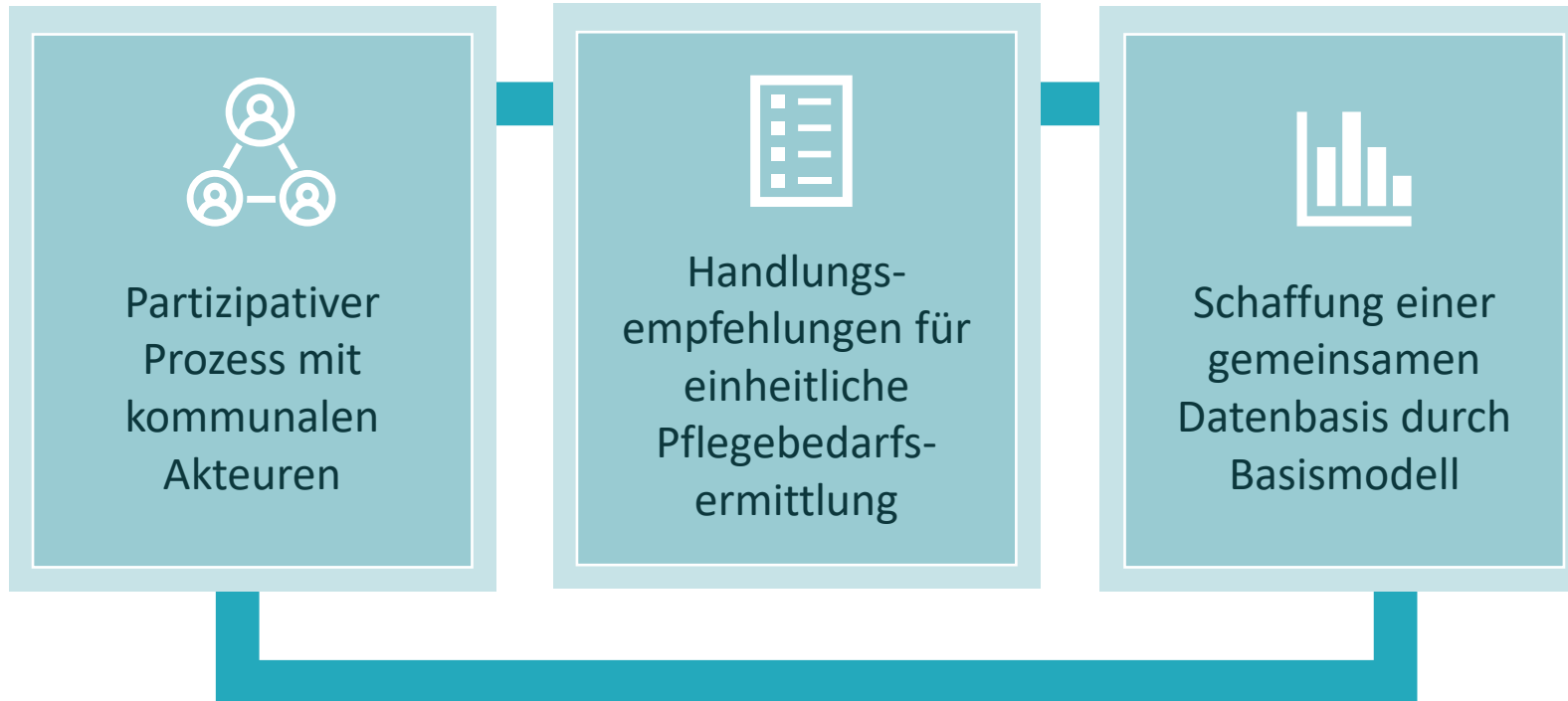
Partizipativer Ansatz:
Angebote werden direkt
mit Praktikern
entwickelt und getestet



Foto: Expertengruppentreffen 25.07.2024



Bayerische Handlungsleitlinie



 **März 2021:** Gemeinsame Entwicklung mit der Expertinnen- und Expertengruppe



 **Oktober 2022:** finale Leitlinie



Bayerische HLL - Kommunales Monitoring

Ziel:

Schnelle Erfassung von Veränderungen vor Ort – besonders in volatilen Bereichen – um Versorgungslage besser beurteilen zu können

Grundlage

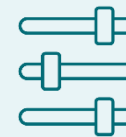
Fragebögen aus

- München
- Nürnberg
- BAGS Oberbayern

Handreichung

Entwicklung einer Handreichung zur Befragung der ambulanten Pflegedienste und der (teil-)stationären Pflegeeinrichtungen

Anpassung an örtliche Besonderheiten



Fragen können individuell angepasst werden



Fragen können ergänzt oder weggelassen werden



Hinweisspalte mit möglichen Anpassungen



Arbeitsgruppen zum Thema Pflegestrukturplanung



2025: Bestandsanalyse zu regionalen Netzwerken in Bayern

Ziel: Sammlung vorhandener regionaler Netzwerke mit Fokus auf die Pflegestrukturplanung in der Langzeitpflege.

Inhalte der Übersicht:

- Regionale Zuordnung
- Einzugsgebiet
- Zielgruppe und Zielsetzung
- Besprechungsturnus
- Ansprechperson

Veröffentlichung der Übersicht unter:

<https://www.lfp.bayern.de/pflegestrukturplanung/#vn>

→ Übersicht wird fortlaufend erweitert!



NEU: Netzwerk Gute Pflege

Digitaler Austausch für GutePflege-Lotsen und Sozialplanende in Bayern

- Geschützter Raum für fachlichen Dialog und kollegiale Unterstützung
- Ziele: Wissen bündeln, Erfahrungen sichtbar machen und Zusammenarbeit stärken



Bereiche
der
Plattform

Digitales schwarzes Brett

Zentraler Informationsraum für aktuelle Entwicklungen, Hinweise und Veranstaltungen

Community Support

Anlaufstelle für organisatorische oder technische Fragen zur Plattform

Geschlossene Gruppe Sozialplanende

Fachlicher Austausch zur Pflegestrukturplanung

Geschlossene Gruppe GutePflege-Lotsen

Praxisorientierter Austauschraum für die Beratung vor Ort

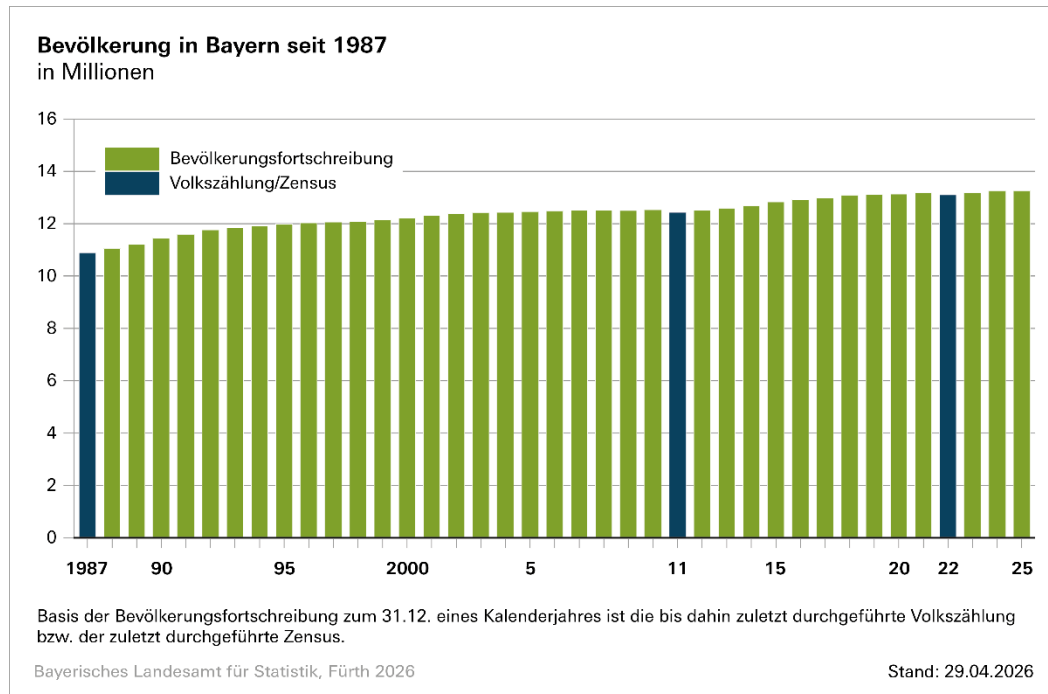
Anmeldung unter <https://www.netzwerkgutepflege.bayern/>
→ Nächste On-Boarding Schulung: 10.07.2026, 10 – 10:45 Uhr



Bevölkerungsstatistik und Demografie-Dashboard

Bevölkerungsstand

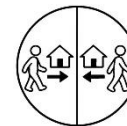
Amtliche Einwohnerzahl = Fortschreibungszahlen auf Basis der Ergebnisse der jeweils letzten Volkszählung bzw. des zuletzt durchgeführten Zensus



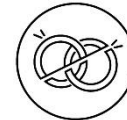
Grundlage der Bevölkerungsfortschreibung



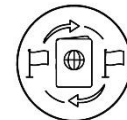
Natürliche Bevölkerungsbewegung
(Geburten, Sterbefälle und Eheschließungen)



Wanderungsstatistik (Zu- und Fortzüge)



Daten zu Ehelösungen, Aufhebungen von
Lebenspartnerschaften




Daten zu Wechsel der Staatsangehörigkeiten



Bestandskorrekturen aufgrund von
nachgereichten Meldungen der Standes- und
Einwohnermeldeämter



Bevölkerungsstand - Datenangebot



Wo finde ich weitere Informationen?

https://statistik.bayern.de/statistik/gebiet_bevoelkerung/bevoelkerungsstand/index.html

Genesis-Online-Tabellen:

Statistische Daten

- Bevölkerung in Bayern
- Fortschreibung des Bevölkerungsstandes
- Fortschreibung der Bevölkerungsstandes nach Gemeinden und 6 Stichtagen
- Fortschreibung des Bevölkerungsstandes nach Gemeinden, Geschlecht, Quartale, Jahr
- Fortschreibung des Bevölkerungsstandes nach Kreise, Geschlecht, Nationalität, Stichtag
- Fortschreibung des Bevölkerungsstandes nach Regierungsbezirk, Geschlecht, Familienstand, Altersjahre, Stichtag

Kontakt: bevoelkerung@statistik.bayern.de

Statistische Berichte:

Bayerisches Landesamt für Statistik

Statistische Berichte

Einwohnerzahlen am 31. Dezember 2025
Gemeinden, Kreise und Regierungsbezirke in Bayern
Basis: Zensus 2022

www.statistik.bayern.de

Bayerisches Landesamt für Statistik

Statistische Berichte

Bevölkerungsstatistischer Quartalsbericht
Daten zu Einwohnern, Sterbefällen, Geburten, Eheschließungen und Wanderungen bis zum III. Quartal

www.statistik.bayern.de



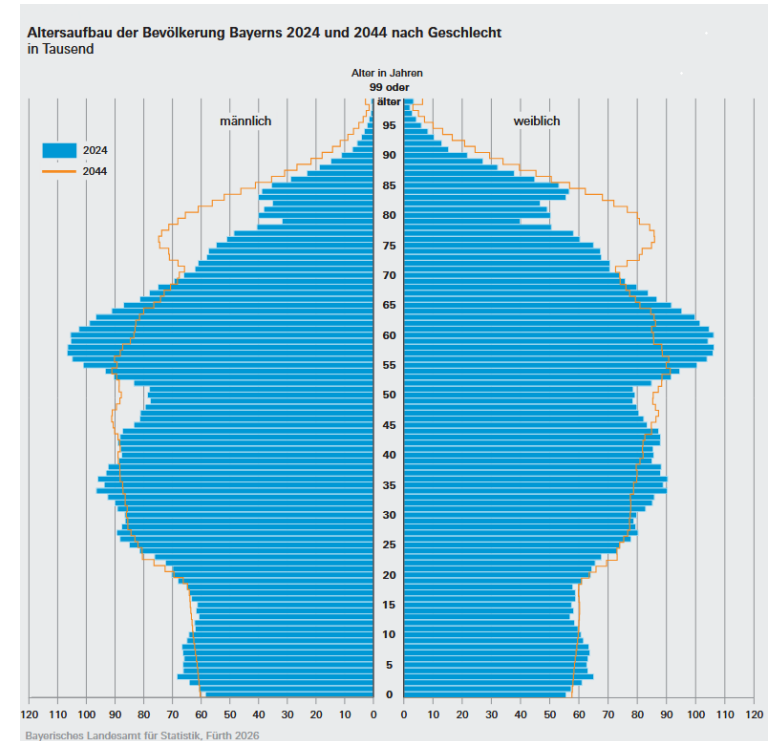
Bevölkerungsvorausberechnung

Zentrale Fragestellung:

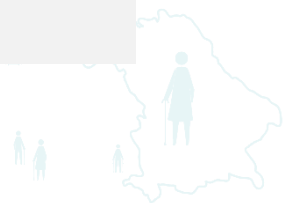
Was wäre, wenn sich die aktuell feststellbaren Trends im Bereich Geburtenverhalten, der Sterblichkeit sowie der Zu- und Abwanderung konstant in die Zukunft fortsetzen?

Kohorten-Komponenten-Modell:


- Ausgang: Bevölkerungsgruppen (Kohorten) nach Alter, Geschlecht und ggf. weiteren Merkmalen
- Für jede Kohorte werden Komponenten vorausberechnet: Geburten, Sterbefälle, Zu-/Fortzüge
- Diese Komponenten werden mit der Ausgangspopulation verrechnet
- Ergebnis: künftiger Bevölkerungsstand und –struktur



Interpretation der Daten: Die konkrete Anwendung und Beurteilung der Daten obliegt dem Nutzer, da vor Ort zusätzliche Einflussfaktoren bekannt sein können.



Bevölkerungsvorausberechnung - Datenangebot



Wo finde ich weitere Informationen?

https://statistik.bayern.de/statistik/gebiet_bevoelkerung/demographischer_wandel/index.html

Regionalisierte Bevölkerungsvorausberechnung:

Vorausberechnung der kreisfreien Städte und Landkreise → aggregierte Ergebnisse für Bayern, Regionen und Regierungsbezirke

Turnus: jährlich

Zeithorizont: 20 Jahre




Demographie-Spiegel:


Vorausberechnung auf Ebene der Gemeinden

Turnus: dreijährlich

Zeithorizont: 20 Jahre bzw. 14 Jahre für Gemeinden unter 5 000 Einwohnern



Bevölkerungsvorausberechnung - Datenangebot



Wo finde ich weitere Informationen?

https://statistik.bayern.de/statistik/gebiet_bevoelkerung/demographischer_wandel/index.html

Regionalisierte Bevölkerungsvorausberechnung:

Vorausberechnung der kreisfreien Städte und Landkreise → aggregierte Ergebnisse für Bayern, Regionen und Regierungsbezirke

Turnus: jährlich

Zeithorizont: 20 Jahre

Demographie-Spiegel:

Vorausberechnung auf Ebene der Gemeinden

Turnus: dreijährlich

Zeithorizont: 20 Jahre bzw. 14 Jahre für Gemeinden unter 5 000 Einwohnern

Demographische Indikatoren:

- Bevölkerung(-svorausberechnung)
- Bevölkerungsv Veränderung (nach Altersgruppen)
- Durchschnittsalter
- Jugend- und Altenquotient
- Gesamtquotient
- Billeter-Maß





Dashboard Demografie

A+



Dashboard Demographie
Einwohner

Bayerisches Landesamt für Statistik



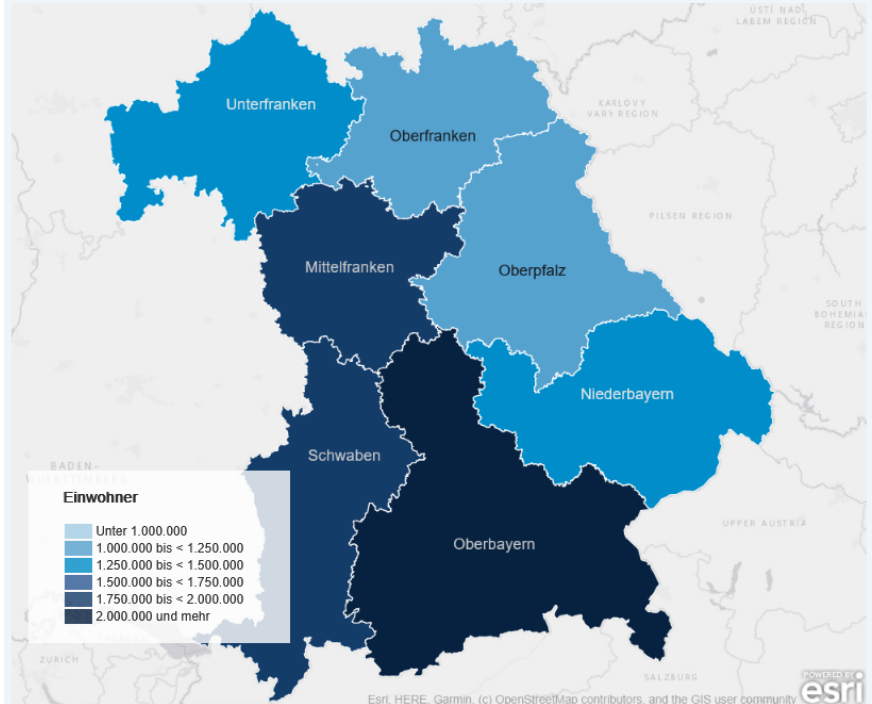
Vorausberechnung anzeigen

Jahr
2025

Inhalt
Einwohner

Aufteilung
Regierungsbezirke

Ort eingeben...



Einwohner

Bayern

Im Jahr
2025



Einwohner
13.245.503



Einwohnerdichte
188
Einwohner pro km²



Geschlecht
6.679.412
weiblich
6.566.091
männlich

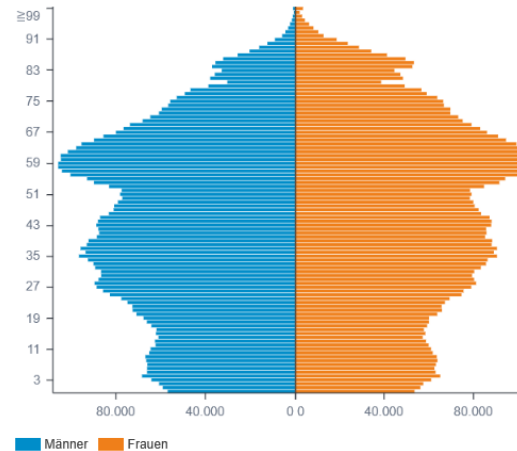


Nationalität
11.188.833
deutsch
2.056.670
ausländisch

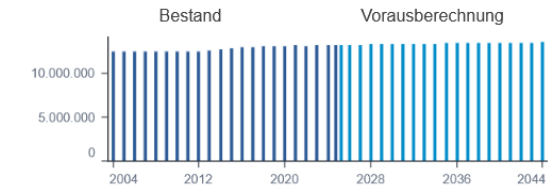


Altersstruktur
44,4
Durchschnittsalter
31,6
Jugendquotient
37,1
Altenquotient

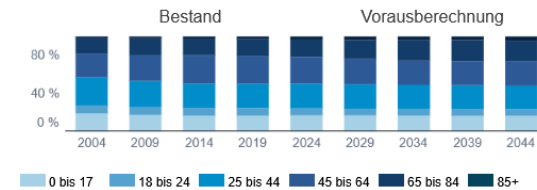
Altersaufbau



Entwicklung der Einwohnerzahlen



Einwohnerstruktur nach Altersklassen



Pflegestatistik und Portal Pflegebedarf 2050/Genesis- Datenbank

Pflegestatistik

Rechtliche Grundlage

§109 Sozialgesetzbuch (SGB) XI und Pflegestatistikverordnung (PflegeStatV) definiert u.a. Umfang und Erhebungsmerkmale der Statistik, z.B.

- Zweijährliche Vollerhebung
- Stichtag 15.12.: ambulante Pflege und Betreuungsdienst, stationäre Einrichtungen
- Stichtag 31.12.: Pflegegeldempfänger



Welche Daten liegen vor?

Regionale Ebene: Bayern, Regierungsbezirke, Landkreise



Pflegebedürftige

Gesamtanzahl und Anzahl nach Altersgruppen, Leistungsart, Pflegegrad

Vorausberechnung der Anzahl (nach Altersgruppe, Leistungsart und Pflegegrad)



Ambulante Pflegedienste

Anzahl der Einrichtungen, Personal



Pflegepersonal

Gesamtanzahl und Anzahl nach Qualifikation, Tätigkeitsbereich, Beschäftigungsverhältnis

Vorausberechnung des Pflegepersonalbedarfs (Qualifikation)



Stationäre Pflegeeinrichtungen

Anzahl der Einrichtungen, Personal, vorhandene Plätze

Vorausberechnung des Platzbedarfs



Pflegestatistik

WO FINDE ICH WEITERE INFORMATIONEN?

<https://statistik.bayern.de/statistik/bildung/soziales/pflege/index.html>

Bayerisches Landesamt für Statistik

Statistische Berichte

Pflegeeinrichtungen, ambulante sowie stationäre und Pflegegeldempfänger in Bayern

Ergebnisse der Pflegestatistik
Stand: 15. bzw. 31. Dezember 2023

www.statistik.bayern.de

Statistische Daten

- Pflegeeinrichtungen
- Pflegeheime
- Pflegegeldempfänger
- Pflegedienste
- Pflegebedürftige in Pflegeheimen/Pflegediensten/Pflegegeldempfänger
- Pflegebedürftige nach dem Grad der Pflegebedürftigkeit

Statistische Berichte:
Weitere Erläuterungen
zum Erhebungsumfang und
wichtige Begriffe

Pflege

Die Statistik – geregelt in der Pflegestatistik-Verordnung (PflegeStatV) – umfasst ambulante und stationäre Pflegeeinrichtungen sowie die Empfänger von Pflegegeld.

► mehr

Schnellzugriff

- ➔ Pflegeeinrichtungen und Pflegegeldempfänger
- ➔ Einrichtungen für ältere Menschen
- ➔ Einrichtungen und betreute Wohnformen für volljährige Menschen mit Behinderung
- ➔ Pflegestrukturplanung

Pflegeeinrichtungen und Pflegegeldempfänger



Bei den Pflegeeinrichtungen handelt es sich um Pflege- und Betreuungsdienste, sowie um teil- und vollstationäre Pflegeeinrichtungen (Pflegeheime), mit denen ein Versorgungsvertrag nach dem Pflegeversicherungsgesetz – SGB XI besteht (zugelassene Pflegeeinrichtungen).

► mehr

Statistische Daten

STATISTISCHE BERICHTE

K8300C Pflegeeinrichtungen, ambulante sowie stationäre und Pflegegeldempfänger Ergebnisse der Pflegestatistik

Pflegeportal 2050

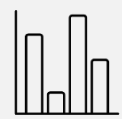


www.pflegebedarf2050.bayern.de

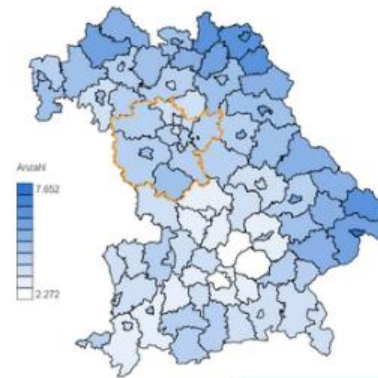
Ist-Daten und Prognosen zu folgenden Themenbereichen bis zum Jahr 2050:



- Tabellen
- Diagramme
- Karten




Daten sind für folgende regionale Ebenen verfügbar:




- Bayern
- Regierungsbezirke (7)
- Planungsregionen (18)
- Landkreise und kreisfreie Städte (96)




Pflegeportal 2050



Pflegestrukturplanung

Bayerisches Landesamt für Statistik 

Regionale Einheiten auswählen
Standort auswählen:  Bayern gesamt

Start
Tabelle
Diagramm
Karte

absolut relativ
Differenz anzeigen
Hauptvariante
Export
Zurücksetzen

			Bayern gesamt								
Indikator	Basis	Leistungsbezug / Einrichtungsart	2017 (Ist-Wert)	2019 (Ist-Wert)	2021 (Ist-Wert)	2023 (Ist-Wert)	2024	2025	2030	2035	2040
1. Pflegebedürftige nach Leistungsbezug	absolut	gesamt	412.830	491.996	578.147	631.273	663.133	685.587	741.417	778.663	842.586
		Ambulante Pflege	97.591	117.382	123.401	126.418	130.082	132.478	138.564	144.460	157.896
		Pflegegeld (PG 2 bis PG 5)	185.799	232.506	273.208	306.045	324.892	338.246	370.626	390.461	421.176
		Stationäre Dauerpflege	112.441	112.563	107.716	108.289	109.545	110.396	113.785	117.634	127.984
		Stationäre Kurzzeitpflege	3.304	2.637	2.272	2.555	2.592	2.614	2.671	2.793	3.109
		zusätzlich mit teilstationärer Pflege	10.426	16.214	15.217	21.538	22.967	23.914	26.059	27.831	31.340
		ohne Leistungsbezug	13.695	26.908	71.550	87.966	96.021	101.853	115.771	123.315	132.420

Insgesamt verwendete Datenquellen: IGES, auf Basis von Daten des Bayerischen Landesamtes für Statistik (Bevölkerungsvorausberechnung 2024, Pflegestatistik 2023, Daten abWG 2022) und Daten der AOK Bayern (Pflegeeinrichtungen und Plätze 2023).

Alle 5 Jahre

-

+

2024

2029

2034

2039

2044

2049

Indikator auswählen

× 1. Pflegebedürftige nach Leistungsbezug

Leistungsbezug:

- gesamt
- Ambulante Pflege
- Pflegegeld
- Stationäre Dauerpflege
- Stationäre Kurzzeitpflege
- zusätzlich mit teilstationärer Pflege
- Ohne Leistungsbezug

Pflegegrad:

gesamt

Altersgruppe:

gesamt



Wichtige Besonderheiten bei der Interpretation



Daten müssen jeweils vor dem Hintergrund der regionalen Besonderheiten interpretiert werden, z.B. geplante Projekte



Vorausberechnungen können nicht zu 100 Prozent eintreten, sondern stellen ein Wenn-Dann-Szenario basierend auf dem aktuellen Stand dar. Zukünftige politische Entscheidungen und äußere Einflüsse können damit nur in Szenarien berücksichtigt werden.



Vielen Dank für Ihre Aufmerksamkeit!

Newsletter: Anmeldung über <https://www.lfp.bayern.de/pflegestrukturplanung/#nl>

Kontakt Daten:

Rosanna Purrucker

Tel.: 0911 98208-6702

Dr. Stefan Schiele

Tel.: 09721 2088-5315

Funktionspostfächer: pflegestrukturplanung@lfp.bayern.de
pflegestrukturplanung@statistik.bayern.de